



CLINICA VASCULAR NAVARRA LTDA
Balances Generales

	Notas	A 31 de diciembre de	
		2010	2009
(Cifras expresadas en miles de pesos)			
ACTIVO			
Activo Corriente			
Disponible	3	505.123	104.395
Inversiones		33.503	450.128
Deudores, neto	4	12.459.623	11.829.597
Inventarios	5	519.508	989.300
Total Activo Corriente		<u>13.517.757</u>	<u>13.373.420</u>
Propiedad, planta y equipo, neto	6	5.102.684	5.139.532
Diferidos	7	40.243	32.867
Otros activos	8	167.658	166.373
Total Activo		<u>18.828.342</u>	<u>18.712.192</u>
Cuentas de Orden		<u>1.621.358</u>	<u>1.621.023</u>
PASIVO Y PATRIMONIO			
Pasivo Corriente			
Obligaciones financieras	9	285.937	434.876
Proveedores	10	2.153.890	1.562.246
Cuentas por pagar	11	3.630.559	4.499.097
Impuestos, gravámenes y tasas	12	243.589	254.963
Obligaciones laborales	13	262.375	487.835
Otros pasivos	14	1.079.774	1.018.918
Total Pasivo Corriente		<u>7.656.124</u>	<u>8.257.935</u>
Pasivos estimados y provisiones	15	626.220	0
Total Pasivo		<u>8.282.344</u>	<u>8.257.935</u>
Patrimonio			
Capital social		2.155.000	2.155.000
Reservas		3.569.357	3.569.357
Revalorización del patrimonio		3.950.221	3.950.221
Resultados del ejercicio		91.741	64.487
Resultados de ejercicios anteriores		779.679	715.192
Total Patrimonio		<u>10.545.998</u>	<u>10.454.257</u>
Total Pasivo y Patrimonio		<u>18.828.342</u>	<u>18.712.192</u>
Cuentas de Orden		<u>(1.621.358)</u>	<u>(1.621.023)</u>

Las notas son parte integral de los estados financieros


JORGE ALVARO MURCIA GOMEZ
Representante Legal


MARIA DEL PILAR BERNATE C.
Contador Público
T.P. 44597-T



JORGE A. CASTANEDA F.
Revisor Fiscal
T.P. 36031-T
Dictamen 25-02-2011


CLINICA VASCULAR NAVARRA LTDA
Estados de Resultados

	Notas	Del 1 enero al 31 diciembre de	
		2010	2009
(Cifras expresadas en miles de pesos)			
Ingresos operacionales	16	16.496.888	11.382.950
Costo de ventas y de prestación de servicios	17	12.017.807	8.500.743
Utilidad bruta		4.479.081	2.882.207
Gastos de administración operacionales	18	4.539.121	2.782.403
Utilidad (pérdida) operacional		(60.040)	99.804
Ingresos no operacionales	19	1.182.915	786.816
Gastos no operacionales	20	1.031.134	752.133
Utilidad no operacional		91.741	134.487
Provisión impuesto de renta y complementarios		0	70.000
Resultados del ejercicio		91.741	64.487

Las notas son parte integral de los estados financieros


JORGE ALVARO MURCIA GOMEZ
Representante Legal


MARIA DEL PILAR BERNATE C.
Contador Público
T.P. 44597-T


JORGE A. CASTANEDA F.
Revisor Fiscal
T.P. 36031-T
Dictamen 25-02-2011